


BELCA

20841 Carate B.za (MB) - via Rivera, 48
tel. ++39 0362 90.30.44 - 80.41.59 - fax ++39 0362 80.35.55
www.belcasrl.it
e-mail: info@belcasrl.it commerciale@belcasrl.it



BELCA

TAVOLI MONOBLOCCO 2015



BELCA srl si propone al mercato dell' arredamento collettivo e del contract con una buona collezione di sedie, sgabelli, tavoli, tavoli monoblocco ed accessori vari.

Grazie alla fattiva collaborazione con le aziende del gruppo, specializzate nella lavorazione del tubo metallico e nella realizzazione di mobili e piani tavolo, la nostra azienda è in grado di fornire arredi per hotel, ristoranti, bar, gelaterie, punti di ristoro stradali o presso centri commerciali e per sale mensa aziendali. Proponiamo inoltre sedie e tavoli prodotti secondo le tabelle UNI relative al settore scuola e quindi con altezze e dimensioni adatti a qualsiasi livello scolastico.

Completano la nostra gamma di prodotti poltroncine, divanetti, panche per sale attese, appendiabiti, armadietti spogliatoio, portaombrelli e gettacarte.

Tutti i prodotti da noi proposti sono conformi alle normative di sicurezza ed ogni singolo elemento che li compone è costruito con materiali atossici e riciclabili.

BELCA Srl aims to furniture market collective contract with a good collection of chairs, stools, tables and accessories. Thanks to the collaboration with the group companies, specializing in the processing of the metal tube and production of furniture and table tops, our company is able to provide furniture for hotels, restaurants, bars, motorway restaurants or at shopping centers and canteens business.

We also chairs and tables of heights and sizes according to the regulations of the school sector and therefore suitable for all grade levels. Complete our offer armchairs, sofas, benches for waiting, hangers, lockers, umbrella holder and a waste basket.

I prodotti della BELCA sono soggetti a modifiche in relazione alle esigenze del mercato.
Ci riserviamo il diritto di variare specifiche, eliminare modelli e colori senza preavviso e senza che questo costituisca rivalsa alcuna.
I colori riprodotti in questo catalogo sono indicativi per le inevitabili differenze dovute alla stampa.

BLOCCHI SERVICE

TAVOLI MONOBLOCCO

PER MENSE AZIENDALI
E SCOLASTICHE

SELF SERVICE

PUB E BIRRERIE

SALE LETTURA

AUDITORIUM

AULE DIDATTICHE



ATLAS
pag. 52



DATA ALBA
pag. 8



DATA RACHELE
pag. 10



MATRIX PIA
pag. 24



MIXO MARTA
pag. 36



AULA
pag. 56



DATA ANGELA
pag. 12



FOREVER
pag. 50



MIXO 102
pag. 26



NIGHT
pag. 55



BENCH
pag. 46



DATA ASTRA
pag. 16



HAPPY
pag. 42



MIXO ALBA
pag. 28



PICNIC
pag. 54



BREAK GIONA
pag. 58



DATA EXTRA
pag. 22



JOLLY
pag. 48



MIXO ANGELA
pag. 30



RELAX
pag. 44



DATA 102
pag. 6



DATA GIONA
pag. 14



KAPPA
pag. 38



MIXO GIONA
pag. 32

**COLORI DI
VERNICIATURA
DEI TELAI**
pag. 60



DATA 122
pag. 20



DATA MARTA
pag. 18



MASTER IRON
pag. 40



MIXO GLORIA V
pag. 34

**PIANI
TAVOLO**
pag. 61



2 POSTI



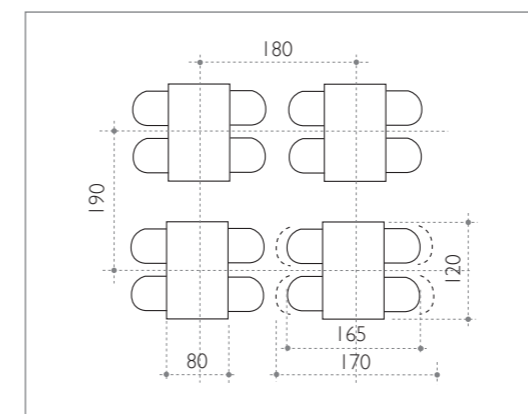
6 POSTI

BLOCCO SERVICE DATA MOD. B1002 CON SEDUTE MOD. 102

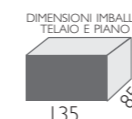
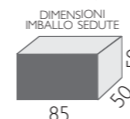
Telaio in tubo di acciaio Ø 60 mm. verniciato a polveri termoindurenti nei colori di serie.
Piano da 120x80 cm. (70x80 per il 2 posti o 210x80 cm. il 6 posti) di tipo:

- A) in melaminico di colore bianco, sabbia o grigio chiaro con bordo di spessore 20 mm. in PVC bombato di colore nero o grigio. Angoli raggianti.
- A10) in melaminico di colore bianco, grigio chiaro, faggio, noce chiaro, noce scuro, ciliegio, rovere sbiancato o wengè con bordo di spessore 25 mm. in PVC bombato di colore nero o grigio. Angoli raggianti.
- B1) in legno truciolare placcato di laminato plastico di colore bianco o sabbia con bordo di spessore 25 mm. in PVC bombato di colore nero o grigio. Angoli raggianti.
- C) in legno truciolare placcato di laminato plastico di colore a scelta con bordo di spessore 24 mm. in PVC bombato di colore nero o grigio. Angoli raggianti.
- C1) in legno truciolare idrofugo placcato di laminato plastico di colore a scelta con bordo di spessore 27 mm. in PVC bombato di colore nero, grigio o faggio. Angoli raggianti.
- C2) in legno truciolare ignifugo placcato di laminato plastico ignifugo di colore a scelta con bordo di spessore 27 mm. in PVC bombato di colore nero, grigio o faggio. Angoli raggianti.

Sedute mod. 102 in polipropilene (a richiesta in polipropilene ignifugo CL1 di tutti i colori tranne il giallo).
Supporti seduta girevoli con ritorno automatico in posizione parallela al piano tavolo.
Piedini in PVC regolabili.
Prodotto sottoposto con esito positivo alle prove UNI di resistenza a fatica.



VOLUMETOT.
MC 0,5



COLORI SEDUTA:

- nero
- rosso RAL 3020
- blu RAL 5002
- verde RAL 6029
- blu avio RAL 5009
- giallo RAL 1003 (NO IGNIFUGO)
- marrone RAL 8017
- grigio RAL 7015
- arancio RAL 2004



BLOCCO SERVICE DATA MOD. B1002 CON SEDUTE ALBA MOD. S4075

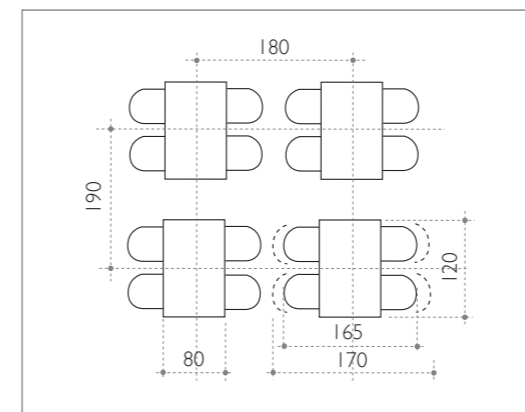
Telaio in tubo di acciaio Ø 60 mm. verniciato a polveri termoindurenti nei colori di serie.
Piano da 120x80 cm. (70x80 per il 2posti o 210x80 cm. il 6 posti) di tipo:

- A) in melaminico di colore bianco, sabbia o grigio chiaro con bordo di spessore 20 mm. in PVC bombato di colore nero o grigio. Angoli raggianti.
- A10) in melaminico di colore bianco, grigio chiaro, faggio, noce chiaro, noce scuro, ciliegio, rovere sbiancato o wengè con bordo di spessore 25 mm. in PVC bombato di colore nero o grigio. Angoli raggianti.
- B1) in legno truciolare placcato di laminato plastico di colore bianco o sabbia con bordo di spessore 25 mm. in PVC bombato di colore nero o grigio. Angoli raggianti.
- C) in legno truciolare placcato di laminato plastico di colore a scelta con bordo di spessore 24 mm. in PVC bombato di colore nero o grigio. Angoli raggianti.
- C1) in legno truciolare idrofugo placcato di laminato plastico di colore a scelta con bordo di spessore 27 mm. in PVC bombato di colore nero, grigio o faggio. Angoli raggianti.

Sedute ALBA mod. S4075 in polipropilene.

Supporti seduta girevoli con ritorno automatico in posizione parallela al piano tavolo.

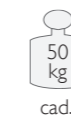
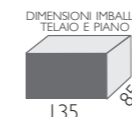
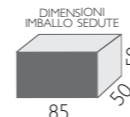
Piedini in PVC regolabili.



COLORI SEDUTA:

-  nero
-  blu
RAL 5002
-  arancio
RAL 2003
-  verde chiaro
RAL 6018
-  rosso
RAL 3020
-  grigio
RAL 7012

VOLUMETOT.
MC 0,5





BLOCCO SERVICE DATA MOD. B1002 CON SEDUTE RACHELE MOD. S4136

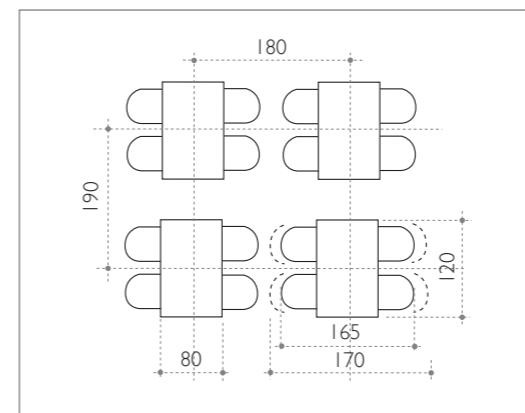
Telaio in tubo di acciaio Ø 60 mm. verniciato a polveri termoindurenti nei colori di serie.
Piano da 120x80 cm. (70x80 per il 2 posti o 210x80 cm. il 6 posti) di tipo:

- A) in melaminico di colore bianco, sabbia o grigio chiaro con bordo di spessore 20 mm. in PVC bombato di colore nero o grigio. Angoli raggianti.
- A10) in melaminico di colore bianco, grigio chiaro, faggio, noce chiaro, noce scuro, ciliegio, rovere sbiancato o wengè con bordo di spessore 25 mm in PVC bombato di colore nero o grigio. Angoli raggianti.
- B1) in legno truciolare placcato di laminato plastico di colore bianco o sabbia con bordo di spessore 25 mm. in PVC bombato di colore nero o grigio. Angoli raggianti.
- C) in legno truciolare placcato di laminato plastico di colore a scelta con bordo di spessore 24 mm. in PVC bombato di colore nero o grigio. Angoli raggianti.
- C1) in legno truciolare idrofugo placcato di laminato plastico di colore a scelta con bordo di spessore 27 mm. in PVC bombato di colore nero, grigio o faggio. Angoli raggianti.
- C2) in legno truciolare ignifugo placcato di laminato plastico ignifugo di colore a scelta con bordo di spessore 27 mm. in PVC bombato di colore nero, grigio o faggio. Angoli raggianti.

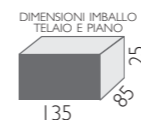
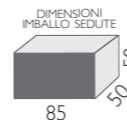
Sedute RACHELE mod. S4136 in polipropilene.

Supporti seduta girevoli con ritorno automatico in posizione parallela al piano tavolo.

Piedini in PVC regolabili.



VOLUMETOT.
MC 0,5



cad.

COLORI SEDUTA:

- grigio
RAL 7003
- avorio
RAL 1013
- verde chiaro
RAL 6019
- giallo
RAL 1012
- blu
RAL 5002
- arancio
RAL 2009



BLOCCO SERVICE DATA MOD. B1002 CON SEDUTE ANGELA MOD. S434

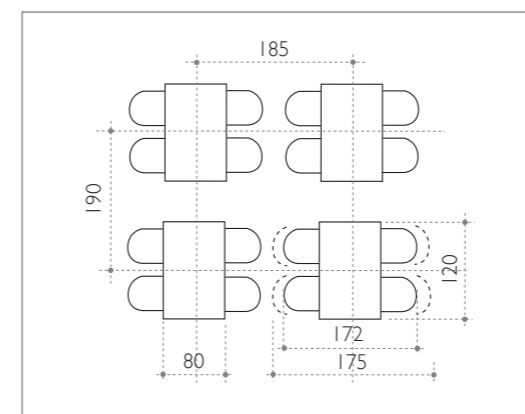
Telaio in tubo di acciaio Ø 60 mm. verniciato a polveri termoindurenti nei colori di serie.
Piano da 120x80 cm. (70x80 per il 2 posti o 210x80 cm. il 6 posti) di tipo:

- A) in melaminico di colore bianco, sabbia o grigio chiaro con bordo di spessore 20 mm. in PVC bombato di colore nero o grigio. Angoli raggianti.
- A10) in melaminico di colore bianco, grigio chiaro, faggio, noce chiaro, noce scuro, ciliegio, rovere sbiancato o wengè con bordo di spessore 25 mm. in PVC bombato di colore nero o grigio. Angoli raggianti.
- B1) in legno truciolare placcato di laminato plastico di colore bianco o sabbia con bordo di spessore 25 mm. in PVC bombato di colore nero o grigio. Angoli raggianti.
- C) in legno truciolare placcato di laminato plastico di colore a scelta con bordo di spessore 24 mm. in PVC bombato di colore nero o grigio. Angoli raggianti.
- C1) in legno truciolare idrofugo placcato di laminato plastico di colore a scelta con bordo di spessore 27 mm. in PVC bombato di colore nero, grigio o faggio. Angoli raggianti.

Sedute ANGELA mod. 434 in polipropilene.

Supporti seduta girevoli con ritorno automatico in posizione parallela al piano tavolo.

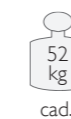
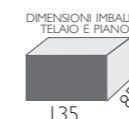
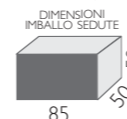
Piedini in PVC regolabili.



COLORI SEDUTA:

- nero
- blu RAL 5002
- rosso RAL 3020
- verde pistacchio RAL 6019
- grigio RAL 7011
- bianco

VOLUMETOT.
MC 0,5



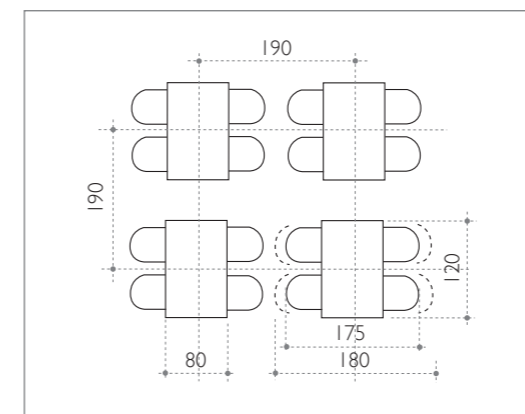


BLOCCO SERVICE DATA MOD. B1002 CON SEDUTE GIONA MOD. S470

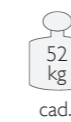
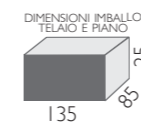
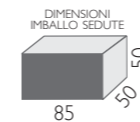
Telaio in tubo di acciaio Ø 60 mm. verniciato a polveri termoindurenti nei colori di serie.
Piano da 120x80 cm. (70x80 per il 2 posti o 210x80 cm. il 6 posti) di tipo:

- A) in melaminico di colore bianco, sabbia o grigio chiaro con bordo di spessore 20 mm. in PVC bombato di colore nero o grigio. Angoli raggianti.
- A10) in melaminico di colore bianco, grigio chiaro, faggio, noce chiaro, noce scuro, ciliegio, rovere sbiancato o wengè con bordo di spessore 25 mm. in PVC bombato di colore nero o grigio. Angoli raggianti.
- B1) in legno truciolare placcato di laminato plastico di colore bianco o sabbia con bordo di spessore 25 mm. in PVC bombato di colore nero o grigio. Angoli raggianti.
- C) in legno truciolare placcato di laminato plastico di colore a scelta con bordo di spessore 24 mm. in PVC bombato di colore nero o grigio. Angoli raggianti.
- C1) in legno truciolare idrofugo, placcato di laminato plastico di colore a scelta con bordo di spessore 27 mm. in PVC bombato di colore nero, grigio o faggio. Angoli raggianti.
- C2) in legno truciolare ignifugo placcato di laminato plastico ignifugo di colore a scelta con bordo di spessore 27 mm. in PVC bombato di colore nero, grigio o faggio. Angoli raggianti.

Sedute GIONA mod. S470 con telaio in tubo di acciaio Ø 22 mm. verniciato a polveri termoindurenti di colore nero e con sedile e schienale in polipropilene (a richiesta in polipropilene ignifugo CL1 di colore nero o blu).
Supporti seduta girevoli con ritorno automatico in posizione parallela al piano tavolo.
Piedini in PVC regolabili.



VOLUME TOT.
MC 0,5



cad.

COLORI SEDUTA:

- nero
- rosso
RAL 3020
- verde chiaro
RAL 6019
- blu
RAL 5002
- grigio
- bianco
RAL 9003

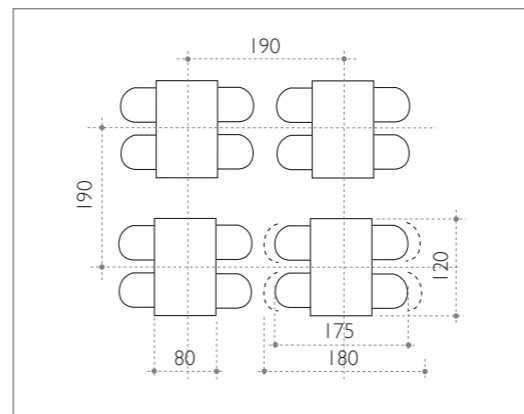


BLOCCO SERVICE DATA MOD. BI002 CON SEDUTE ASTRA MOD. S435

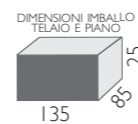
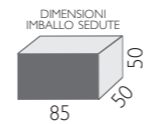
Telaio in tubo di acciaio Ø 60 mm. verniciato a polveri termoindurenti nei colori di serie.
Piano da 120x80 cm. (70x80 per il 2 posti o 210x80 cm. il 6 posti) di tipo:

- A10) in melaminico di colore bianco, grigio chiaro, faggio, noce chiaro, noce scuro, ciliegio, rovere sbiancato o wengè con bordo di spessore 25 mm. in PVC bombato di colore nero o grigio. Angoli raggianti.
- B1) in legno truciolare placcato di laminato plastico di colore bianco o sabbia con bordo di spessore 25 mm. in PVC bombato di colore nero o grigio. Angoli raggianti.
- C) in legno truciolare placcato di laminato plastico di colore a scelta con bordo di spessore 24 mm. in PVC bombato di colore nero o grigio. Angoli raggianti.
- C1) in legno truciolare idrofugo placcato di laminato plastico di colore a scelta con bordo di spessore 27 mm. in PVC bombato di colore nero, grigio o faggio. Angoli raggianti.

Sedute ASTRA mod. 435 in legno multistrato di faggio lucidato naturale o tinto anilina di colore noce, ciliegio o wengè' oppure rivestito di laminato plastico di colore rovere sbiancato o zebrano.
Supporti seduta girevoli con ritorno automatico in posizione parallela al piano tavolo.
Piedini in PVC regolabili.



VOLUME TOT.
MC 0,5



COLORI SEDUTA:

 naturale
CS 01

COLORI ANILINA:

 noce
CS 08

 ciliegio
CS 07

 wengè
CS 10

COLORI LAMINATO:

 rovere sbiancato
P 386

 zebrano
A 4390

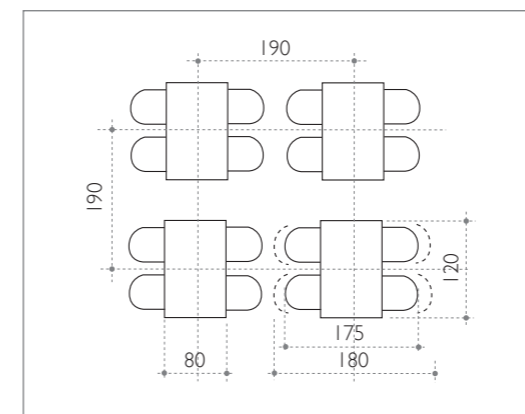


BLOCCO SERVICE DATA MOD. BI002 CON SEDUTE MARTA MOD. S471

Telaio in tubo di acciaio Ø 60 mm. verniciato a polveri termoindurenti nei colori di serie.
Piano da 120x80 cm. (70x80 per il 2 posti o 210x80 cm. il 6 posti) di tipo:

- A10) in melaminico di colore bianco, grigio chiaro, faggio, noce chiaro, noce scuro, ciliegio, rovere sbiancato o wengè con bordo di spessore 25 mm. in PVC bombato di colore nero o grigio. Angoli raggianti.
- B1) in legno truciolare placcato di laminato plastico di colore bianco o sabbia con bordo di spessore 25 mm. in PVC bombato di colore nero o grigio. Angoli raggianti.
- C) in legno truciolare placcato di laminato plastico di colore a scelta con bordo di spessore 24 mm. in PVC bombato di colore nero o grigio. Angoli raggianti.
- C1) in legno truciolare idrofugo placcato di laminato plastico di colore a scelta con bordo di spessore 27 mm. in PVC bombato di colore nero, grigio o faggio. Angoli raggianti.

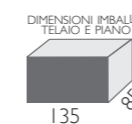
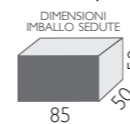
Sedute MARTA mod. S471 con telaio in tubo di acciaio Ø 22 mm. verniciato a polveri termoindurenti di colore nero e con sedile e schienale in legno multistrato di faggio lucidato naturale.
Supporti seduta girevoli con ritorno automatico in posizione parallela al piano tavolo.
Piedini in PVC regolabili.



COLORI SEDUTA:

naturale
CS 01

VOLUME TOT.
MC 0,5



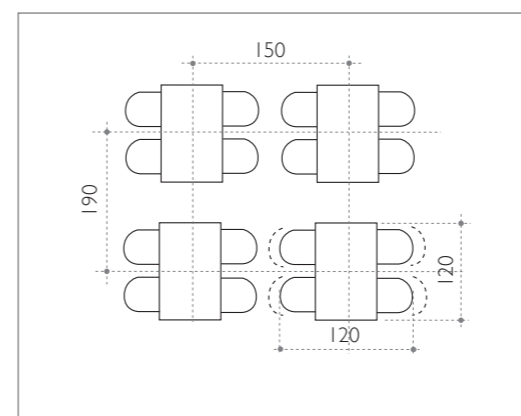


BLOCCO SERVICE DATA MOD. BI002 CON SEDUTE MOD. 122

Telaio in tubo di acciaio Ø 60 mm. verniciato a polveri termoindurenti nei colori di serie.
Piano da 120x80 cm. (70x80 per il 2 posti o 210x80 cm. il 6 posti) di tipo:

- A) in melaminico di colore bianco, sabbia o grigio chiaro con bordo di spessore 20 mm. in PVC bombato di colore nero o grigio. Angoli raggianti.
- A10) in melaminico di colore bianco, grigio chiaro, faggio, noce chiaro, noce scuro, ciliegio, rovere sbiancato o wengè con bordo di spessore 25 mm. in PVC bombato di colore nero o grigio. Angoli raggianti.
- B1) in legno truciolare placcato di laminato plastico di colore bianco o sabbia con bordo di spessore 25 mm. in PVC bombato di colore nero o grigio. Angoli raggianti.
- C) in legno truciolare placcato di laminato plastico di colore a scelta con bordo di spessore 24 mm. in PVC bombato di colore nero o grigio. Angoli raggianti.
- C1) in legno truciolare idrofugo placcato di laminato plastico di colore a scelta con bordo di spessore 27 mm. in PVC bombato di colore nero, grigio o faggio. Angoli raggianti.

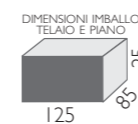
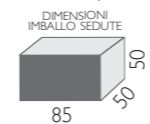
Sedute mod. 122 in polipropilene di colore bianco, rosso o nero (altri colori per quantità).
Piedini in PVC regolabili.



COLORI SEDUTA:

-  nero
-  rosso RAL 3020
-  bianco

VOLUMETOT.
MC 2,8



cad.

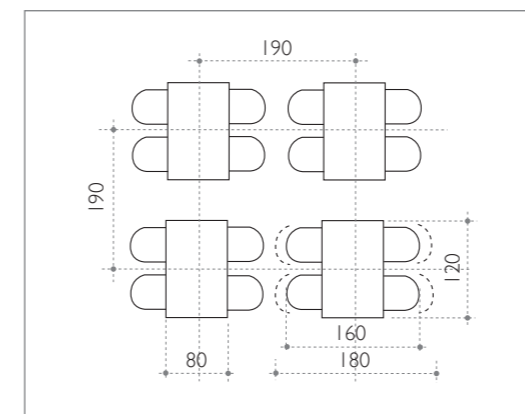


BLOCCO SERVICE DATA EXTRA MOD. B1003 CON SEDUTE MOD. 102

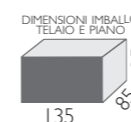
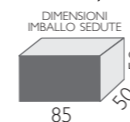
Telaio in tubo di acciaio Ø 60 mm. verniciato a polveri termoindurenti nei colori di serie.
Piano da 120x80 cm. (70x80 per il 2 posti o 210x80 cm. il 6 posti) di tipo:

- A) in melaminico di colore bianco, sabbia o grigio chiaro con bordo di spessore 20 mm. in PVC bombato di colore nero o grigio. Angoli raggianti.
- A10) in melaminico di colore bianco, grigio chiaro, faggio, noce chiaro, noce scuro, ciliegio, rovere sbiancato o wengè con bordo di spessore 25 mm. in PVC bombato di colore nero o grigio. Angoli raggianti.
- B1) in legno truciolare placcato di laminato plastico di colore bianco o sabbia con bordo di spessore 25 mm. in PVC bombato di colore nero o grigio. Angoli raggianti.
- C) in legno truciolare placcato di laminato plastico di colore a scelta con bordo di spessore 24 mm. in PVC bombato di colore nero o grigio. Angoli raggianti.
- C1) in legno truciolare idrofugo placcato di laminato plastico di colore a scelta con bordo di spessore 27 mm. in PVC bombato di colore nero, grigio o faggio. Angoli raggianti.
- C2) in legno truciolare ignifugo placcato di laminato plastico ignifugo di colore a scelta con bordo di spessore 27 mm. in PVC bombato di colore nero, grigio o faggio. Angoli raggianti.

Sedute mod. 102 in polipropilene (a richiesta in polipropilene ignifugo CL1 di tutti i colori tranne il giallo).
Supporti seduta girevoli e con slitta di arretramento della seduta con ritorno automatico in posizione parallela ed avvicinata al piano tavolo.
Piedini in PVC regolabili.
Prodotto sottoposto con esito positivo alle prove UNI di resistenza a fatica.



VOLUMETOT.
MC 2,8



cad.

COLORI SEDUTA:

- nero
- rosso RAL 3020
- blu RAL 5002
- verde RAL 6029
- blu avio RAL 5009
- giallo RAL 1003 (NO IGNIFUGO)
- marrone RAL 8017
- grigio RAL 7015
- arancio RAL 2004



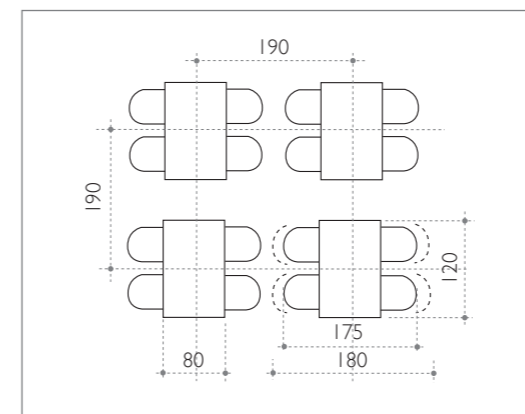
BLOCCO MATRIX con seduta **ASTRA**
o altre sedute a richiesta

BLOCCO SERVICE MATRIX MOD. B1007 CON SEDUTE PIA MOD. S4019

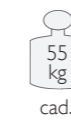
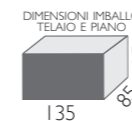
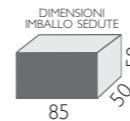
Telaio in tubo di acciaio da 60x60 mm. verniciato a polveri termoindurenti nei colori di serie.
Piano da 120x80 cm. (70x80 per il 2 posti o 210x80 cm. il 6 posti) di tipo:

- A) in melaminico di colore bianco, sabbia o grigio chiaro con bordo di spessore 20 mm. in PVC bombato di colore nero o grigio. Angoli raggianti.
- A10) in melaminico di colore bianco, grigio chiaro, faggio, noce chiaro, noce scuro, ciliegio, rovere sbiancato o wengè con bordo di spessore 25 mm. in PVC bombato di colore nero o grigio. Angoli raggianti.
- B1) in legno truciolare placcato di laminato plastico di colore bianco o sabbia con bordo di spessore 25 mm. in PVC bombato di colore nero o grigio. Angoli raggianti.
- C) in legno truciolare placcato di laminato plastico di colore a scelta con bordo di spessore 24 mm. in PVC bombato di colore nero o grigio. Angoli raggianti.
- C1) in legno truciolare idrofugo placcato di laminato plastico di colore a scelta con bordo di spessore 27 mm. in PVC bombato di colore nero, grigio o faggio. Angoli raggianti.

Sedute PIA mod. S4019 in polipropilene (altre sedute a richiesta).
Supporti seduta girevoli con ritorno automatico in posizione parallela al piano tavolo.
Piedini in PVC regolabili.



VOLUME TOT.
MC 0,5



COLORI SEDUTA:

- nero
- rosso RAL 3002
- blu RAL 5002
- arancio RAL 2003
- grigio chiaro RAL 7035
- giallo RAL 1016
- bianco



2 POSTI



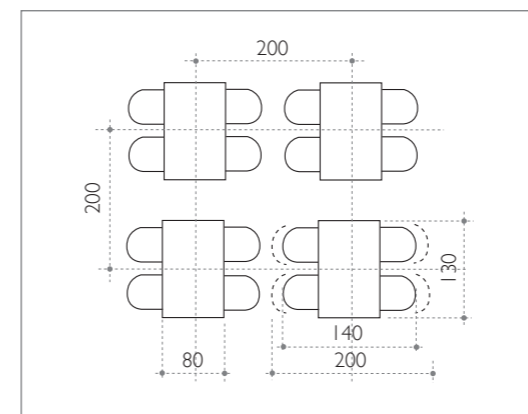
6 POSTI

BLOCCO SERVICE MIXO MOD. B1004 CON SEDUTE MOD. 102

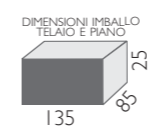
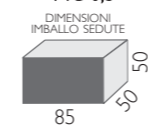
Telaio in tubo di acciaio Ø 60 mm. verniciato a polveri termoindurenti nei colori di serie.
Piano da 130x80 cm. (80x80 per il 2 posti o 215x80 cm. il 6 posti) di tipo:

- A) in melaminico di colore bianco, sabbia o grigio chiaro con bordo di spessore 20 mm. in PVC bombato di colore nero o grigio. Angoli raggianti.
- A10) in melaminico di colore bianco, grigio chiaro, faggio, noce chiaro, noce scuro, ciliegio, rovere sbiancato o wengè con bordo di spessore 25 mm. in PVC bombato di colore nero o grigio. Angoli raggianti.
- B1) in legno truciolare placcato di laminato plastico di colore bianco o sabbia con bordo di spessore 25 mm. in PVC bombato di colore nero o grigio. Angoli raggianti.
- C) in legno truciolare placcato di laminato plastico di colore a scelta con bordo di spessore 24 mm. in PVC bombato di colore nero o grigio. Angoli raggianti.
- C1) in legno truciolare idrofugo placcato di laminato plastico di colore a scelta con bordo di spessore 27 mm. in PVC bombato di colore nero, grigio o faggio. Angoli raggianti.
- C2) in legno truciolare ignifugo placcato di laminato plastico ignifugo di colore a scelta con bordo di spessore 27 mm. in PVC bombato di colore nero, grigio o faggio. Angoli raggianti.

Sedute mod. 102 in polipropilene (a richiesta in polipropilene ignifugo CL1 di tutti i colori tranne il giallo).
Supporti seduta montati su braccia, in fusione di alluminio, per un movimento di arretramento e di rotazione del sedile con ritorno automatico in posizione parallela ed avvicinata al piano tavolo.
Piedini in PVC regolabili.
Prodotto sottoposto con esito positivo alle prove UNI di resistenza a fatica.



VOLUMETOT.
MC 0,5



COLORI SEDUTA:

- nero
- rosso RAL 3020
- blu RAL 5002
- verde RAL 6029
- blu avio RAL 5009
- giallo RAL 1003 (NO IGNIFUGO)
- marrone RAL 8017
- grigio RAL 7015
- arancio RAL 2004



BLOCCO SERVICE MIXO MOD. B1004 CON SEDUTE ALBA MOD. S4075

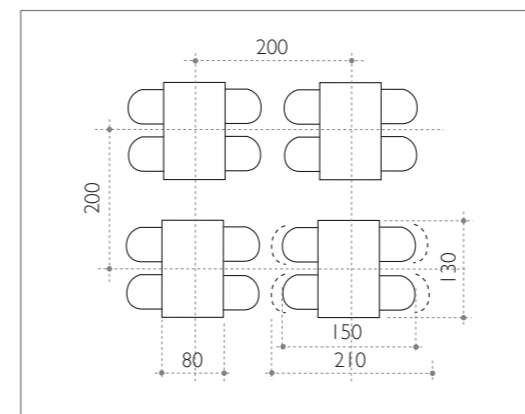
Telaio in tubo di acciaio Ø 60 mm. verniciato a polveri termoindurenti nei colori di serie.
Piano da 130x80 cm. (80x80 per il 2 posti o 215x80 cm. il 6 posti) di tipo:

- A) in melaminico di colore bianco, sabbia o grigio chiaro con bordo di spessore 20 mm. in PVC bombato di colore nero o grigio. Angoli raggianti.
- A10) in melaminico di colore bianco, grigio chiaro, faggio, noce chiaro, noce scuro, ciliegio, rovere sbiancato o wengè con bordo di spessore 25 mm. in PVC bombato di colore nero o grigio. Angoli raggianti.
- B1) in legno truciolare placcato di laminato plastico di colore bianco o sabbia con bordo di spessore 25 mm. in PVC bombato di colore nero o grigio. Angoli raggianti.
- C) in legno truciolare placcato di laminato plastico di colore a scelta con bordo di spessore 24 mm. in PVC bombato di colore nero o grigio. Angoli raggianti.
- C1) in legno truciolare idrofugo placcato di laminato plastico di colore a scelta con bordo di spessore 27 mm. in PVC bombato di colore nero, grigio o faggio. Angoli raggianti.

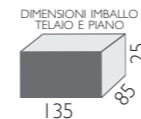
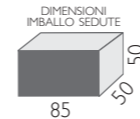
Sedute ALBA mod. S4075 in polipropilene.

Supporti seduta montati su braccia, in fusione di alluminio, per un movimento di arretramento e di rotazione del sedile con ritorno automatico in posizione parallela ed avvicinata al piano tavolo.

Piedini in PVC regolabili.



VOLUMETOT.
MC 0,5



COLORI SEDUTA:

- nero
- blu
RAL 5002
- arancio
RAL 2003
- verde chiaro
RAL 6018
- rosso
RAL 3020
- grigio antracite
RAL 7012



BLOCCO SERVICE MIXO MOD. B1004 CON SEDUTE ANGELA MOD. S434

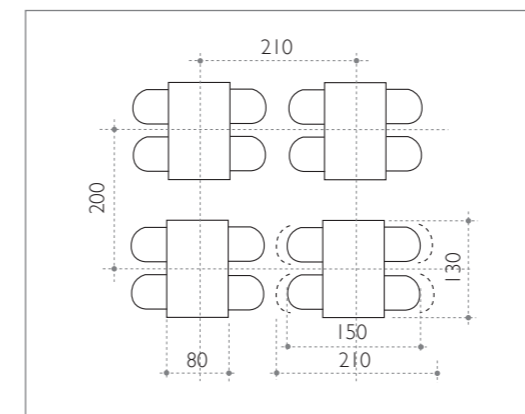
Telaio in tubo di acciaio Ø 60 mm. verniciato a polveri termoindurenti nei colori di serie.
Piano da 130x80 cm. (80x80 per il 2 posti o 215x80 cm. il 6 posti) di tipo:

- A) in melaminico di colore bianco, sabbia o grigio chiaro con bordo di spessore 20 mm. in PVC bombato di colore nero o grigio. Angoli raggianti.
- A10) in melaminico di colore bianco, grigio chiaro, faggio, noce chiaro, noce scuro, ciliegio, rovere sbiancato o wengè con bordo di spessore 25 mm. in PVC bombato di colore nero o grigio. Angoli raggianti.
- B1) in legno truciolare placcato di laminato plastico di colore bianco o sabbia con bordo di spessore 25 mm. in PVC bombato di colore nero o grigio. Angoli raggianti.
- C) in legno truciolare placcato di laminato plastico di colore a scelta con bordo di spessore 24 mm. in PVC bombato di colore nero o grigio. Angoli raggianti.
- C1) in legno truciolare idrofugo placcato di laminato plastico di colore a scelta con bordo di spessore 27 mm. in PVC bombato di colore nero, grigio o faggio. Angoli raggianti.

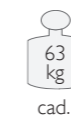
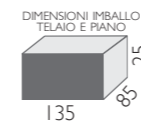
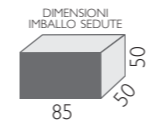
Sedute ANGELA mod. 434 in polipropilene.

Supporti seduta montati su braccia, in fusione di alluminio, per un movimento di arretramento e di rotazione del sedile con ritorno automatico in posizione parallela ed avvicinata al piano tavolo.

Piedini in PVC regolabili.



VOLUMETOT.
MC 0,5



cad.

COLORI SEDUTA:

- nero
- blu RAL 5002
- rosso RAL 3020
- verde pistacchio RAL 6019
- grigio RAL 7011
- bianco

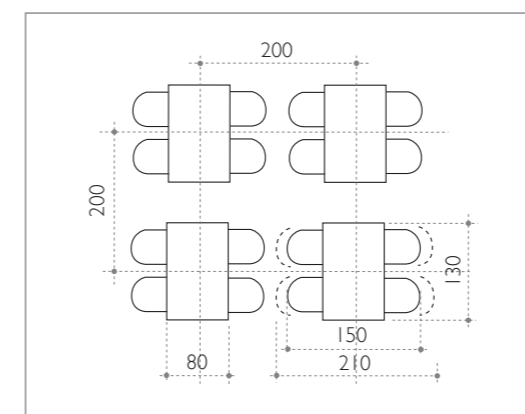


BLOCCO SERVICE MIXO MOD. BI004 CON SEDUTE GIONA MOD. S470

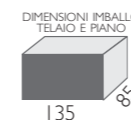
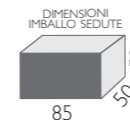
Telaio in tubo di acciaio Ø 60 mm. verniciato a polveri termoindurenti nei colori di serie.
Piano da 130x80 cm. (80x80 per il 2 posti o 215x80 cm. il 6 posti) di tipo:

- A) in melaminico di colore bianco, sabbia o grigio chiaro con bordo di spessore 20 mm. in PVC bombato di colore nero o grigio. Angoli raggianti.
- A10) in melaminico di colore bianco, grigio chiaro, faggio, noce chiaro, noce scuro, ciliegio, rovere sbiancato o wengè con bordo di spessore 25 mm. in PVC bombato di colore nero o grigio. Angoli raggianti.
- B1) in legno truciolare placcato di laminato plastico di colore bianco o sabbia con bordo di spessore 25 mm. in PVC bombato di colore nero o grigio. Angoli raggianti.
- C) in legno truciolare placcato di laminato plastico di colore a scelta con bordo di spessore 24 mm. in PVC bombato di colore nero o grigio. Angoli raggianti.
- C1) in legno truciolare idrofuogo placcato di laminato plastico di colore a scelta con bordo di spessore 27 mm. in PVC bombato di colore nero, grigio o faggio. Angoli raggianti.

Sedute GIONA mod. S470 con telaio in tubo di acciaio diam. 22 mm. verniciato a polveri termoindurenti di colore nero e con sedile e schienale in polipropilene (a richiesta in polipropilene ignifugo CL1 di colore nero o blu).
Supporti seduta montati su braccia, in fusione di alluminio, per un movimento di arretramento e di rotazione del sedile con ritorno automatico in posizione parallela ed avvicinata al piano tavolo.
Piedini in PVC regolabili.



VOLUMETOT.
MC 0,5



cad.

COLORI SEDUTA:

- nero
- rosso
RAL 3020
- verde chiaro
RAL 6019
- blu
RAL 5002
- grigio
- bianco
RAL 9003

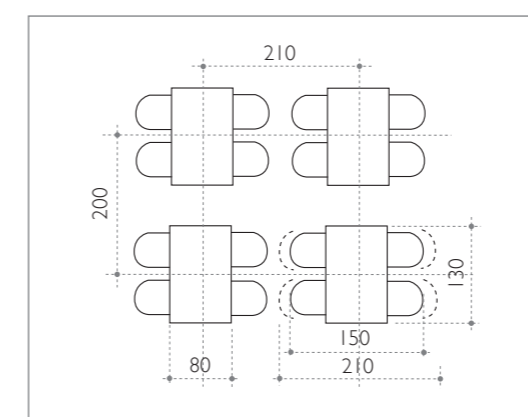


BLOCCO SERVICE MIXO MOD. B1004 CON SEDUTE GLORIA V MOD. S474

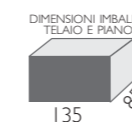
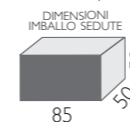
Telaio in tubo di acciaio Ø 60 mm. verniciato a polveri termoindurenti nei colori di serie.
Piano da 130x80 cm. (80x80 per il 2 posti o 215x80 cm. il 6 posti) di tipo:

- A10) in melaminico di colore bianco, grigio chiaro, faggio, noce chiaro, noce scuro, ciliegio, rovere sbiancato o wengè con bordo di spessore 25 mm. in PVC bombato di colore nero o grigio. Angoli raggianti.
- B1) in legno truciolare placcato di laminato plastico di colore bianco o sabbia con bordo di spessore 25 mm. in PVC bombato di colore nero o grigio. Angoli raggianti.
- C) in legno truciolare placcato di laminato plastico di colore a scelta con bordo di spessore 24 mm. in PVC bombato di colore nero o grigio. Angoli raggianti.
- C1) in legno truciolare idrofugo placcato di laminato plastico di colore a scelta con bordo di spessore 27 mm. in PVC bombato di colore nero, grigio o faggio. Angoli raggianti.

Sedute GLORIA V mod. S474 in legno multistrato di faggio lucidato naturale o tinto anilina di colore noce, ciliegio o wengè.
Supporti seduta montati su braccia, in fusione di alluminio, per un movimento di arretramento e di rotazione del sedile con ritorno automatico in posizione parallela ed avvicinata al piano tavolo.
Piedini in PVC regolabili.



VOLUMETOT.
MC 0,5




cad.

COLORI SEDUTA:

 naturale
CS 01

COLORI ANILINA:


 noce
CS 08

 ciliegio
CS 07

 wengè
CS 10

COLORI LAMINATO:

 rovere sbiancato
P 386

 zebrano
A 4390



MOVIMENTO DI ARRETRAMENTO E ROTAZIONE DEL SEDILE CON RITORNO AUTOMATICO IN POSIZIONE DI RIPOSO.

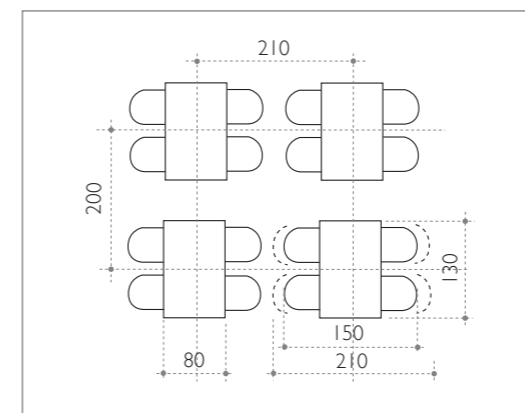


BLOCCO SERVICE MIXO MOD. B1004 CON SEDUTE MARTA MOD. S471

Telaio in tubo di acciaio Ø 60 mm. verniciato a polveri termoindurenti nei colori di serie.
Piano da 130x80 cm. (80x80 per il 2 posti o 215x80 cm. il 6 posti) di tipo:

- A10) in melaminico di colore bianco, grigio chiaro, faggio, noce chiaro, noce scuro, ciliegio, rovere sbiancato o wengè con bordo di spessore 25 mm. in PVC bombato di colore nero o grigio. Angoli raggianti.
- B1) in legno truciolare placcato di laminato plastico di colore bianco o sabbia con bordo di spessore 25 mm. in PVC bombato di colore nero o grigio. Angoli raggianti.
- C) in legno truciolare placcato di laminato plastico di colore a scelta con bordo di spessore 24 mm. in PVC bombato di colore nero o grigio. Angoli raggianti.
- C1) in legno truciolare idrofugo placcato di laminato plastico di colore a scelta con bordo di spessore 27 mm. in PVC bombato di colore nero, grigio o faggio. Angoli raggianti.

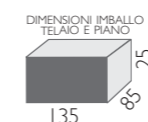
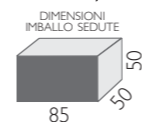
Sedute MARTA mod. S471 con telaio in tubo di acciaio Ø 22 mm. verniciato a polveri termoindurenti di colore nero e con sedile e schienale in legno multistrato di faggio lucidato naturale.
Supporti seduta montati su braccia, in fusione di alluminio, per un movimento di arretramento e di rotazione del sedile con ritorno automatico in posizione parallela ed avvicinata al piano tavolo.
Piedini in PVC regolabili.



COLORI SEDUTA:

- naturale
- CS01

VOLUME TOT.
MC 0,5





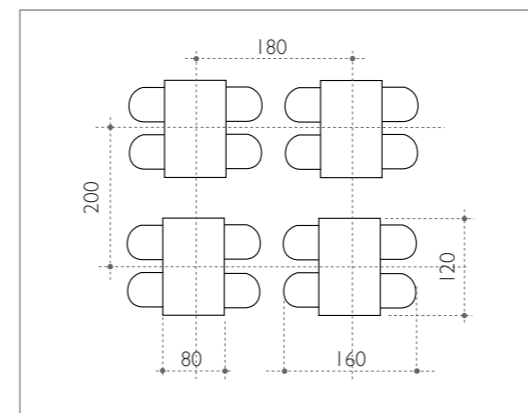
BLOCCO SERVICE KAPPA MOD. B1021 CON SEDUTE PAOLASTEEL MOD. S4034

Telaio in tubo di acciaio Ø 60 mm. verniciato a polveri termoindurenti nei colori di serie.
Piano da 120x80 cm. di tipo:

- A10) in melaminico di colore bianco, grigio chiaro, faggio, noce chiaro, noce scuro, ciliegio, rovere sbiancato o wengè con bordo di spessore 25 mm. in PVC bombato di colore nero o grigio. Angoli raggianti.
- B1) in legno truciolare placcato di laminato plastico di colore bianco o sabbia con bordo di spessore 25 mm. in PVC bombato di colore nero o grigio. Angoli raggianti.
- C) in legno truciolare placcato di laminato plastico di colore a scelta con bordo di spessore 24 mm. in PVC bombato di colore nero o grigio. Angoli raggianti.
- C2) in legno truciolare ignifugo placcato di laminato plastico ignifugo di colore a scelta con bordo di spessore 27 mm. in PVC bombato di colore nero, grigio o faggio. Angoli raggianti.

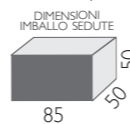
Sedute PAOLASTEEL mod. S4034 con sedile e schienale in lamiera forata di acciaio verniciate a polveri termoindurenti di colore alluminio lucido.

Supporti seduta fissi.
Piedini in PVC regolabili.

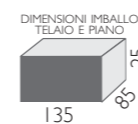


PARTICOLARE SEDUTA

VOLUMETOT.
MC 05



85



135



80 kg

cad.

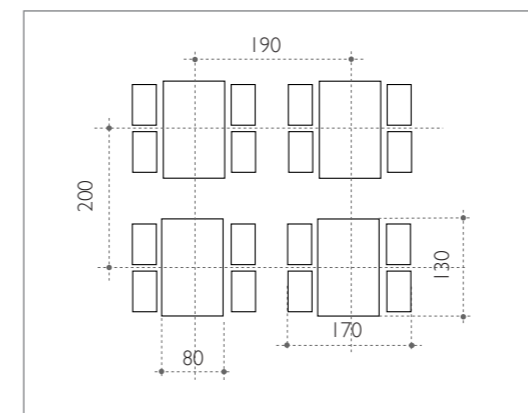


BLOCCO SERVICE MASTER MOD. B1010 CON SEDUTE IRON MOD. S472

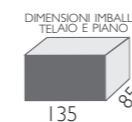
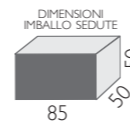
Telaio in tubo di acciaio da 80x40 mm. verniciato a polveri termoindurenti nei colori di serie.
Piano da 130x80 cm. di tipo:

- B1) in legno truciolare placcato di laminato plastico di colore bianco o sabbia con bordo di spessore 25 mm. in PVC bombato di colore nero o grigio. Angoli raggianti.
- C) in legno truciolare placcato di laminato plastico di colore a scelta con bordo di spessore 24 mm. in PVC bombato di colore nero o grigio. Angoli raggianti.
- C1) in legno truciolare idrofugo placcato di laminato plastico di colore a scelta con bordo di spessore 27 mm. in PVC bombato di colore nero, grigio o faggio. Angoli raggianti.
- C2) in legno truciolare ignifugo placcato di laminato plastico ignifugo di colore a scelta con bordo di spessore 27 mm. in PVC bombato di colore nero, grigio o faggio. Angoli raggianti.

Sedute IRON mod. S472 in lamiera forata di acciaio con telaio in tubo di acciaio da 20x20 mm. verniciati a polveri termoindurenti.
Supporti seduta fissi.
Piedini in PVC regolabili.



VOLUMETOT.
MC 0,5





BLOCCO SERVICE HAPPY MOD. B1016

Altezza piano tavolo 110 cm.

Per uso interno:

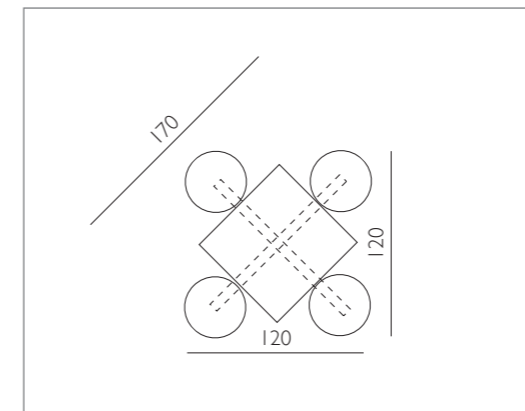
Telaio in tubo di acciaio Ø 60 mm. verniciato a polveri termoindurenti nei colori di serie.
Piano da 70x70 oppure Ø 70 o 80 cm. di tipo:

- B1) in legno truciolare placcato di laminato plastico di colore bianco o sabbia con bordo di spessore 25 mm. in PVC bombato di colore nero o grigio. Piani quadrati con angoli raggiati.
- C) in legno truciolare placcato di laminato plastico di colore a scelta con bordo di spessore 24 mm. in PVC bombato di colore nero o grigio. Piani quadrati con angoli raggiati.
- H24) in legno truciolare placcato di laminato plastico di colore a scelta con bordo di spessore 24 mm. in ABS piatto di colore nero, bianco, avorio, grigio, faggio, noce chiaro, noce scuro, ciliegio, rovere sbiancato o wengè. Piani quadrati con angoli retti smussati 2 mm.
Sedile in legno multistrato Ø 40 cm. rivestito di laminato plastico di colore a scelta.

Piedini in PVC regolabili.

Per uso esterno:

Telaio in tubo di acciaio Ø 60 mm. zincato a freddo e poi verniciato a polveri termoindurenti nei colori di serie.
Piano da 70x70 oppure Ø 70 o 80 cm. e sedili in laminato stratificato di colore nero, grigio scuro, grigio chiaro, avorio, bianco, stromboli, fire coat o basalto vulcano con bordo semitondo di spessore 12 mm. di colore nero oppure di colore rovere sbiancato o wengè con bordo spessore 10 mm. di colore marrone.
Piedini in PVC regolabili.



VARIANTE COLORE



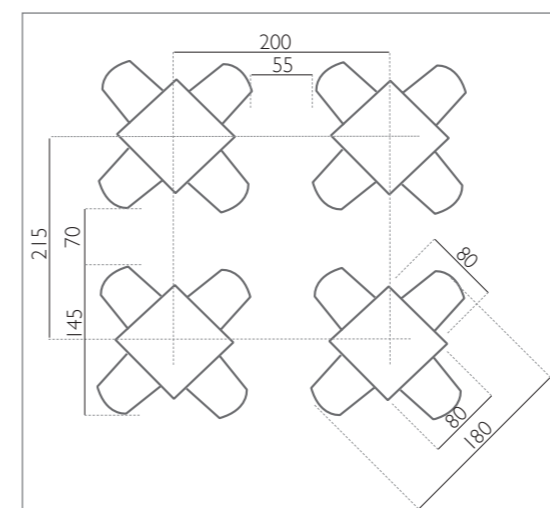
BLOCCO SERVICE RELAX con sedute 102
o altre sedute a richiesta

BLOCCO SERVICE RELAX MOD. B1028 CON SEDUTE ALBA MOD. S4075

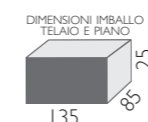
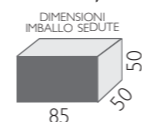
Telaio in tubo di acciaio Ø 60 mm. verniciato a polveri termoindurenti nei colori di serie.
Piano da 80x80 o diam. 80 cm. di tipo:

- A10) in melaminico di colore bianco, grigio chiaro, faggio, noce chiaro, noce scuro, ciliegio, rovere sbiancato o wengè con bordo di spessore 25 mm. in PVC bombato di colore nero o grigio.
- B1) in legno truciolare placcato di laminato plastico di colore bianco o sabbia con bordo di spessore 25 mm. in PVC bombato di colore nero o grigio.
- C) in legno truciolare placcato di laminato plastico di colore a scelta con bordo di spessore 24 mm. in PVC bombato di colore nero o grigio.

Sedute ALBA mod. S4075 in polipropilene (altre sedute a richiesta).
Supporti seduta girevoli.
Piedini in PVC regolabili.



VOLUME TOT.
MC 0,5



COLORI SEDUTA ALBA:

- nero
- blu RAL 5002
- arancio RAL 2003
- verde chiaro RAL 6018
- rosso RAL 3020
- grigio RAL 7012

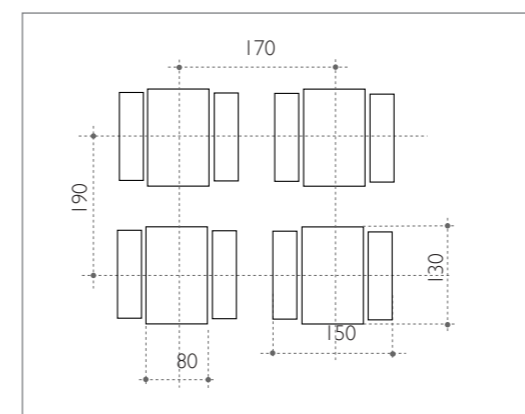


BLOCCO SERVICE BENCH MOD. BI013

Telaio in tubo di acciaio Ø 60 mm. verniciato a polveri termoindurenti nei colori di serie.
Piano da 120x80 cm. e sedute da 120x32 cm. di tipo:

- B1) in legno truciolare placcato di laminato plastico di colore bianco o sabbia con bordo di spessore 25 mm. in PVC bombato di colore nero o grigio. Angoli raggianti.
 - C) in legno truciolare placcato di laminato plastico di colore a scelta con bordo di spessore 24 mm. in PVC bombato di colore nero o grigio. Angoli raggianti.
 - C1) in legno truciolare idrofugo placcato di laminato plastico di colore a scelta con bordo di spessore 27 mm in PVC bombato di colore nero, grigio o faggio. Angoli raggianti.
- Piedini in PVC regolabili.

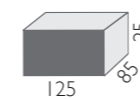
A richiesta dimensioni ed altezze secondo le normative per il settore scuola.



VARIANTE COLORE

VOLUME TOT.
MC 0,28

DIMENSIONI IMBALLO



55 kg
cad.

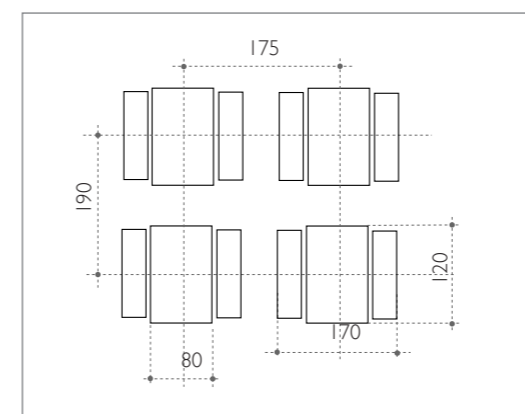


BLOCCO SERVICE JOLLY MOD. 1012

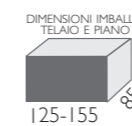
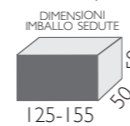
Telaio in tubo di acciaio Ø 60 mm. verniciato a polveri termoindurenti nei colori di serie.
Piano da 120x80 cm e sedute da 120x32 cm di tipo:

- C) in legno truciolare placcato di laminato plastico di colore a scelta con bordo di spessore 24 mm. in PVC bombato di colore nero o grigio. Angoli raggianti.
 - C1) in legno truciolare idrofugo placcato di laminato plastico di colore a scelta con bordo di spessore 27 mm. in PVC bombato di colore nero, grigio o faggio. Angoli raggianti.
 - C2) in legno truciolare ignifugo placcato di laminato plastico ignifugo di colore a scelta con bordo di spessore 27 mm. in PVC bombato di colore nero, grigio o faggio. Angoli raggianti.
- Piedini in PVC regolabili.

A richiesta dimensioni ed altezze secondo le normative per il settore scuola.



VOLUME TOT.
MC 0,5



cad.



BLOCCO SERVICE FOREVER MOD. BI008

Per uso interno:

Telaio in tubo di acciaio da 60x60 mm. verniciato a polveri termoindurenti nei colori di serie.

Piano da 120x80 cm e sedute da 120x30 cm. di tipo:

- B1) in legno truciolare placcato di laminato plastico di colore bianco o sabbia con bordo di spessore 25 mm. in PVC bombato di colore nero o grigio. Angoli raggianti.
- C) in legno truciolare placcato di laminato plastico di colore a scelta con bordo di spessore 24 mm. in PVC bombato di colore nero o grigio. Angoli raggianti.
- C1) in legno truciolare idrofugo placcato di laminato plastico di colore a scelta con bordo di spessore 27 mm. in PVC bombato di colore nero, grigio o faggio. Angoli raggianti.

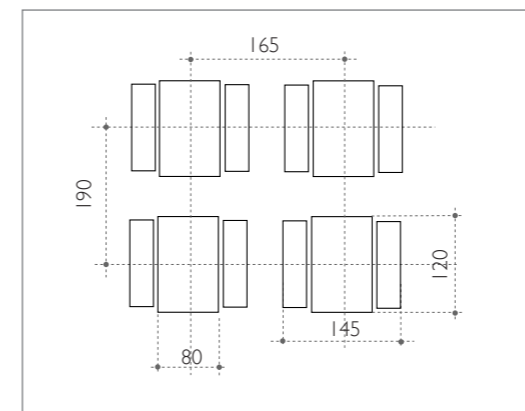
Piedini in PVC.

Per uso esterno:

Telaio in tubo di acciaio da 60x60 mm. zincato a freddo e poi verniciato a polveri termoindurenti nei colori di serie.

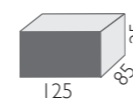
Piano di tipo P da 120x80 cm. e sedute da 120x30 cm. in laminato stratificato di colore nero, grigio scuro, grigio chiaro, avorio, bianco, stromboli, fire coat o basalto vulcano con bordo semitondo di spessore 12 mm. di colore nero oppure di colore rovere sbiancato o wengè con bordo spessore 10 mm di colore marrone. Angoli raggianti.

Piedini in PVC.



VOLUMETOT.
MC 0,28

DIMENSIONI IMBALLO



50 kg

cad.



BLOCCO SERVICE ATLAS MOD. BI 009

Per uso interno:

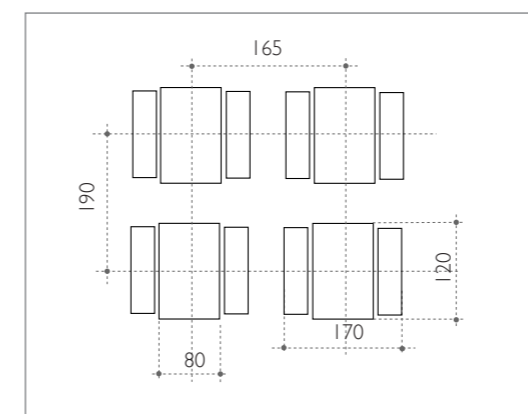
Telaio in tubo di acciaio da 60x60 mm. verniciato a polveri termoindurenti nei colori di serie.
Piano da 120x80 cm., sedute da 120x30 e schienali da 120x20 cm. di tipo:

- C) in legno truciolare placcato di laminato plastico di colore a scelta con bordo di spessore 24 mm. in PVC bombato di colore nero o grigio. Angoli raggiati.
- C1) in legno truciolare idrofugo placcato di laminato plastico di colore a scelta con bordo di spessore 27 mm. in PVC bombato di colore nero, grigio o faggio. Angoli raggiati.

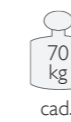
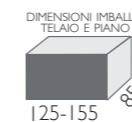
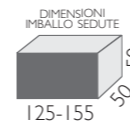
Piedini in PVC.

Per uso esterno:

Telaio in tubo di acciaio da 60x60 mm. zincato a freddo e poi verniciato a polveri termoindurenti nei colori di serie.
Piano di tipo P da 120x80 cm., sedute da 120x30 e schienali da 120x20 cm. in laminato stratificato di colore nero, grigio scuro, grigio chiaro, avorio, bianco, stromboli, fire coat o basalto vulcano con bordo semitondo di spessore 12 mm. di colore nero oppure di colore rovere sbiancato o wengè con bordo spessore 10 mm. di colore marrone. Angoli raggiati.
Piedini in PVC.



VOLUME TOT.
MC 0,5



cad.



BLOCCO SERVICE A PANCA PICNIC MOD. BI025

Per uso interno:

Telaio in tubo di acciaio da 80x40 mm. verniciato a polveri termoindurenti nei colori di serie.
Piano da 130x80 e sedili da 100x30 cm. di tipo:

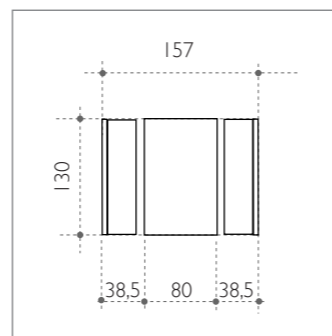
- B1) in legno truciolare placcato di laminato plastico di colore bianco o sabbia con bordo di spessore 25 mm. in PVC bombato di colore nero o grigio. Angoli raggianti.
- C) in legno truciolare placcato di laminato plastico di colore a scelta con bordo di spessore 24 mm. in PVC bombato di colore nero o grigio. Angoli raggianti.
- H24) in legno truciolare placcato di laminato plastico di colore a scelta con bordo di spessore 24 mm. in ABS piatto di colore nero, bianco, avorio, grigio, faggio, noce chiaro, noce scuro, ciliegio, rovere sbiancato o wengè. Angoli retti smussati 2 mm.

Per uso esterno:

Telaio in tubo di acciaio da 80x40 mm:

- zincato a freddo e poi verniciato a polveri termoindurenti nei colori di serie
- zincato a caldo come in fotografia.

Piano di tipo P da 130x80 e sedili da 100x30 cm. in laminato stratificato di colore nero, grigio scuro, grigio chiaro, avorio, bianco, stromboli, fire coat o basalto vulcano con bordo semitondo di spessore 12 mm. di colore nero oppure di colore rovere sbiancato o wengè con bordo spessore 10 mm. di colore marrone. Angoli raggianti.
Smontabile.



BLOCCO SERVICE A PANCA CON SCHIENALE NIGHT MOD. BI024

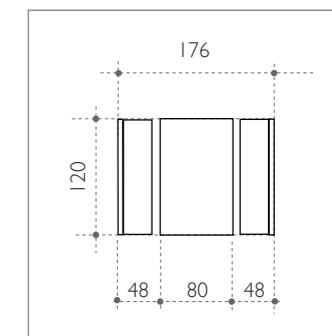
Struttura in tubo di acciaio da 80x40 mm. verniciato a polveri termoindurenti nei colori di serie.

Piano da 120x80 – sedile da 120x45 – schienale h. 100 cm. di tipo:

- H1) in legno truciolare placcato di laminato plastico di colore a scelta con bordo di spessore 30 mm. in ABS piatto di colore bianco, avorio, grigio, faggio, noce chiaro, noce scuro, ciliegio, rovere sbiancato, wengè o color legno multistrato oppure ondulato color alluminio. Angoli retti smussati 2 mm.

A richiesta cuscini per sedili rivestiti in ecopelle.

La lunghezza del piano tavolo e l'altezza degli schienali possono essere eseguiti nelle misure a richiesta.



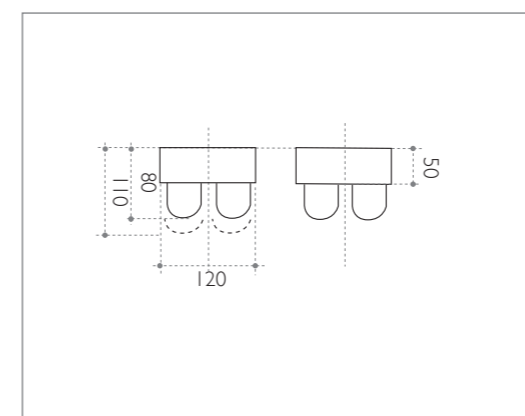


BLOCCO SERVICE AULA MOD. B1018 CON SEDUTE GLORIA V MOD. 102

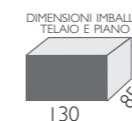
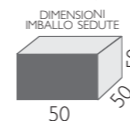
Telaio in tubo di acciaio Ø 60 mm. verniciato a polveri termoindurenti nei colori di serie.
Piano da 120x50 cm. di tipo:

- A) in melaminico di colore bianco, sabbia o grigio chiaro con bordo di spessore 20 mm. in PVC bombato di colore nero o grigio. Angoli raggianti.
- A10) in melaminico di colore bianco, grigio chiaro, faggio, noce chiaro, noce scuro, ciliegio, rovere sbiancato o wengè con bordo di spessore 25 mm. in PVC bombato di colore nero o grigio.
- B1) in legno truciolare placcato di laminato plastico di colore bianco o sabbia con bordo di spessore 25 mm. in PVC bombato di colore nero o grigio. Angoli raggianti.
- C) in legno truciolare placcato di laminato plastico di colore a scelta con bordo di spessore 24 mm. in PVC bombato di colore nero o grigio. Angoli raggianti.
- C2) in legno truciolare ignifugo placcato di laminato plastico ignifugo di colore a scelta con bordo di spessore 27 mm. in PVC bombato di colore nero, grigio o faggio. Angoli raggianti.

Sedute mod. 102 in polipropilene (a richiesta in polipropilene ignifugo CL 1 di tutti i colori tranne il giallo).
Supporti seduta girevoli con ritorno automatico in posizione parallela al piano tavolo.
Piedini predisposti per il fissaggio a pavimento con copertura in acciaio inox.



VOLUMETOT.
MC 0,5



cad.

COLORI SEDUTA:

- nero
- rosso RAL 3020
- blu RAL 5002
- verde RAL 6029
- blu avio RAL 5009
- giallo RAL 1003 (NO IGNIFUGO)
- marrone RAL 8017
- grigio RAL 7015
- arancio RAL 2004

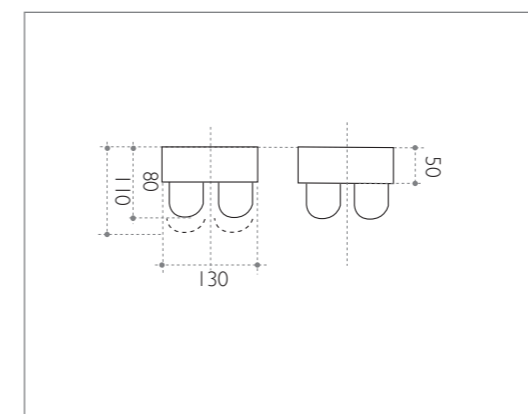


BLOCCO SERVICE BREAK MOD. B1015 CON SEDUTE GIONA MOD. S470 Altezza piano tavolo 110 cm.

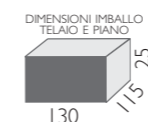
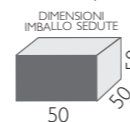
Telaio in tubo di acciaio Ø 60 mm. verniciato a polveri termoindurenti nei colori di serie.
Piano da 130x50 cm. di tipo:

- A10) in melaminico di colore bianco, grigio chiaro, faggio, noce chiaro, noce scuro, ciliegio, rovere sbiancato o wengè con bordo di spessore 25 mm. in PVC bombato di colore nero o grigio.
- B1) in legno truciolare placcato di laminato plastico di colore bianco o sabbia con bordo di spessore 25 mm. in PVC bombato di colore nero o grigio. Angoli raggianti.
- C) in legno truciolare placcato di laminato plastico di colore a scelta con bordo di spessore 24 mm. in PVC bombato di colore nero o grigio. Angoli raggianti.
- C1) in legno truciolare idrofugo placcato di laminato plastico di colore a scelta con bordo di spessore 27 mm. in PVC bombato di colore nero, grigio o faggio. Angoli raggianti.

Sedute GIONA mod. 470 con telaio in tubo di acciaio Ø 22 mm. verniciato a polveri termoindurenti di colore nero e con sedile e schienale in polipropilene (a richiesta in polipropilene ignifugo CL1 di colore nero o blu).
Supporti seduta montati su braccia, in fusione di alluminio, per un movimento di arretramento e di rotazione del sedile con ritorno automatico in posizione parallela ed avvicinata al piano tavolo.
Piedini predisposti per il fissaggio a pavimento con copertura in acciaio inox.
A richiesta altre tipologie di sedute.



VOLUME TOT.
MC 0,5




COLORI SEDUTA:

- nero
- rosso
RAL 3020
- verde chiaro
RAL 6019
- blu
RAL 5002
- grigio
RAL 7038
- bianco

COLORI DI VERNICIATURA DEI TELAI

VERNICIATURA A POLVERI EPOSSIDICHE TERMOINDURENTI
ESEGUITA DOPO LE OPERAZIONI AUTOMATICHE DI LAVAGGIO
E SGRASSAGGIO DEI TELAI

DI SERIE



NERO
V 01



**ALLUMINIO
METALLIZZATO**
V 02



**ALLUMINIO
GOFFRATO**
V 09



**GRIGIO SCURO
GOFFRATO**
V 03

A RICHIESTA




BIANCO
RAL 9003
V 15




GIALLO
RAL 1021
V 14



ARANCIO
RAL 2004
V 16



ROSSO
RAL 3000
V 05



VERDE SCURO
RAL 6005
V 04



BLU
RAL 5010
V 12



MARRONE
RAL 8017
V 08

I colori riprodotti sono puramente indicativi per la inevitabile differenza dovuta alla stampa.

TIPOLOGIA
PIANI TAVOLO 2015

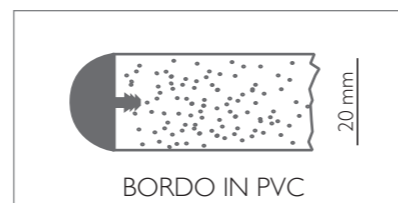
PIANO TIPO A



BORDO IN PVC

Piano quadrato, rettangolare o rotondo in melaminico di colore bianco, sabbia o grigio chiaro con bordo di spessore 20 mm. in PVC bombato di colore nero o grigio.

Piani quadrati e rettangolari con angoli raggio 40 mm.



BORDO IN PVC



BIANCO
A 20



SABBIA
A 202



GRIGIO CHIARO
A 527

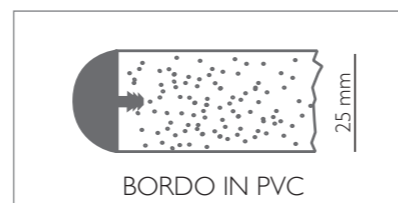
PIANO TIPO A10



BORDO IN PVC

Piano quadrato, rettangolare o rotondo in melaminico di colore bianco, grigio chiaro, faggio, noce chiaro, noce scuro, ciliegio, rovere sbiancato o wengè con bordo di spessore 25 mm. in PVC bombato di colore nero o grigio.


Piani quadrati e rettangolari con angoli raggio 40 mm.



BORDO IN PVC



BIANCO
A 20



GRIGIO CHIARO
A 527




FAGGIO
A 1286



NOCE CHIARO
A 1372



CILIEGIO
A 4150



WENGÈ
P 312



ROVERE
SBIANCATO
P 386



NOCE SCURO
A 1890

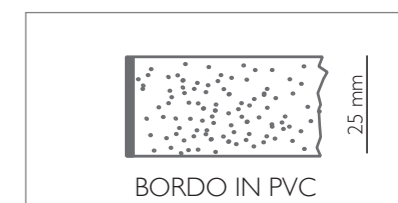
PIANO TIPO A20




BORDO IN ABS

Piano quadrato, rettangolare o rotondo in melaminico di colore bianco, grigio chiaro, faggio, noce chiaro, noce scuro, ciliegio, rovere sbiancato o wengè con bordo di spessore 25 mm. in ABS piatto di colore nero, bianco, grigio, faggio, noce chiaro, noce scuro, ciliegio, rovere sbiancato o wengè.

Piani quadrati o rettangolari con angoli smussati 2 mm.



BORDO IN PVC



BIANCO
A 20




GRIGIO CHIARO
A 527



FAGGIO
A 1286



NOCE CHIARO
A 1372



CILIEGIO
A 4150



WENGÈ
P 312



ROVERE
SBIANCATO
P 386



NOCE SCURO
A 1890

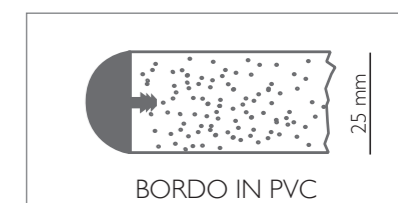
PIANO TIPO B1




BORDO IN PVC

Piano quadrato, rettangolare o rotondo in legno truciolare placcato di laminato plastico di colore bianco o sabbia con bordo di spessore 25 mm. in PVC bombato di colore nero o grigio.

Piani quadrati o rettangolari con angoli raggio 40 mm.




BORDO IN PVC



BIANCO
A 20



SABBIA
A 202

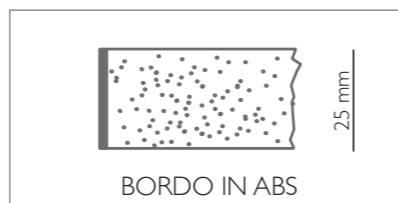


BORDO IN ABS


PIANO TIPO B2

Piano quadrato, rettangolare o rotondo in legno truciolare placcato di laminato plastico di colore bianco o sabbia con bordo di spessore 25 mm. in ABS piatto di colore nero, bianco o grigio.

Piani quadrati o rettangolari con angoli smussati 2 mm.



BORDO IN ABS




BIANCO
A 20



SABBIA
A 202



BORDO IN PVC
COLORE NERO

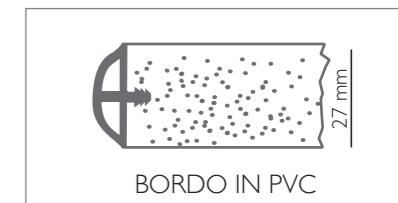


BORDO IN PVC
COLORE GRIGIO

PIANO TIPO C1

Piano quadrato, rettangolare o rotondo in legno truciolare idrofugo placcato di laminato plastico di colore a scelta con bordo di spessore 27 mm. in PVC bombato di colore nero, grigio o faggio.

Piani quadrati o rettangolari con angoli raggio 50 mm.



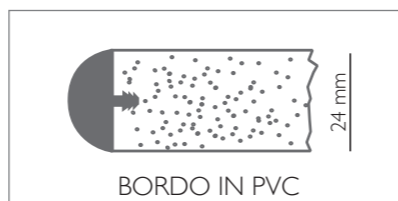
BORDO IN PVC

PER I COLORI DEL LAMINATO VEDI TABELLA PAG. 72-73

PIANO TIPO C

Piano quadrato, rettangolare o rotondo in legno truciolare placcato di laminato plastico di colore a scelta con bordo di spessore 24 mm. in PVC bombato di colore nero o grigio.

Piani quadrati o rettangolari con angoli raggio 40 mm.




BORDO IN PVC



BORDO IN PVC
COLORE NERO



BORDO IN PVC
COLORE GRIGIO



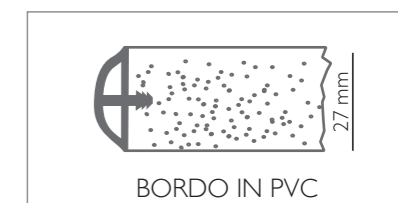
BORDO IN PVC
COLORE NERO



BORDO IN PVC
COLORE FAGGIO

PIANO TIPO C2

Piano quadrato, rettangolare o rotondo in legno truciolare ignifugo CLI placcato di laminato plastico ignifugo CLI di colore a scelta con bordo di spessore 27 mm. in PVC bombato di colore nero, grigio o faggio. Piani quadrati o rettangolari con angoli raggio 50 mm.




BORDO IN PVC

PER I COLORI DEL LAMINATO VEDI TABELLA PAG. 72-73


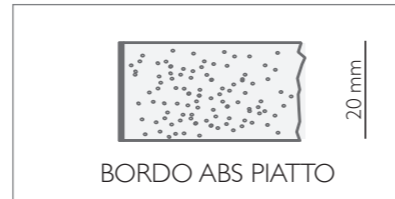
PER I COLORI DEL LAMINATO VEDI TABELLA PAG. 72-73

PIANO TIPO H20 - H20R




Piano quadrato, rettangolare o rotondo in legno truciolare placcato di laminato plastico di colore a scelta con bordo di spessore 20 mm. in ABS piatto di colore nero, bianco o grigio.

Piani quadrati o rettangolari tipo H20 con angoli smussati 2 mm. o tipo H20R con angoli raggio 40 mm.



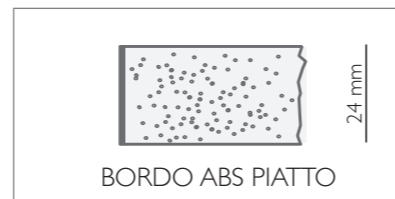
PER I COLORI DEL LAMINATO VEDI TABELLA PAG. 72-73

PIANO TIPO H24 - H24R



Piano quadrato, rettangolare o rotondo in legno truciolare placcato di laminato plastico di colore a scelta con bordo di spessore 24 mm. in ABS piatto di colore nero, bianco, avorio, grigio, faggio, noce chiaro, noce scuro, ciliegio, rovere sbiancato o wengè.

Piani quadrati o rettangolari tipo H24 con angoli retti smussati 2 mm. o tipo H24R con angoli raggio 40 mm.



PER I COLORI DEL LAMINATO VEDI TABELLA PAG. 72-73

PIANO TIPO H1 - H2

Piano TIPO H1

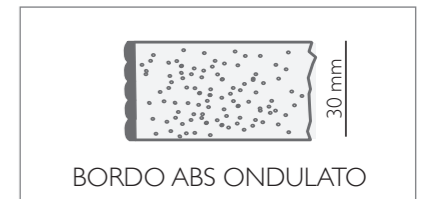
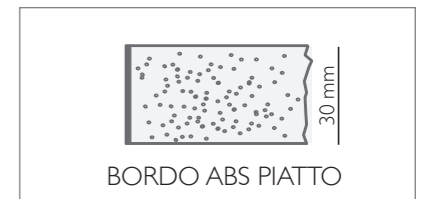
Piano quadrato o rettangolare in legno truciolare placcato di laminato plastico di colore a scelta con bordo di spessore 30 mm. in ABS piatto di colore bianco, avorio, grigio, faggio, noce chiaro, noce scuro, ciliegio, rovere sbiancato, wengè o color legno multistrato oppure ondulato color alluminio.

Angoli retti smussati 2 mm.

Piano TIPO H2

Piano quadrato, rettangolare con angoli raggiati o rotondo in legno truciolare placcato di laminato plastico di colore a scelta con bordo di spessore 30 mm. in ABS piatto di colore bianco, avorio, grigio, faggio, noce chiaro, noce scuro, ciliegio, rovere sbiancato, wengè o color legno multistrato oppure ondulato color alluminio.

Piani quadrati o rettangolari con angoli raggio 40 mm.




PER I COLORI DEL LAMINATO VEDI TABELLA PAG. 72-73

PIANO TIPO K

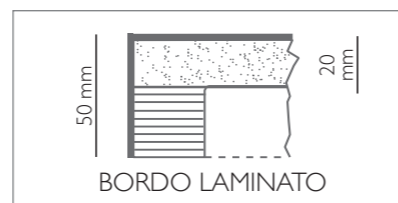


BORDO ABS COLORE
AVORIO



BORDO ABS COLORE
ROVERE SBIANCATO


Piano quadrato, rettangolare o rotondo in legno truciolare placcato di laminato plastico di colore a scelta con bordo perimetrale spessore 50 mm. in legno MDF placcato in ABS piatto di colore bianco, avorio, grigio, faggio, noce chiaro, noce scuro, ciliegio, rovere sbiancato o wengè. Piani quadrati o rettangolari smussati 2 mm.



BORDO LAMINATO



PIANO QUADRATO
BORDO SEMITONDO



PIANO QUADRATO
BORDO INCLINATO



PIANO TONDO
IN MULTISTRATO
BORDO SEMITONDO



PIANO TONDO
IN MULTISTRATO
BORDO INCLINATO

PER I COLORI DEL LAMINATO VEDI TABELLA PAG. 72-73

PIANO TIPO G

Piano quadrato o rettangolare in legno truciolare placcato di laminato plastico di colore a scelta con bordo spessore 30 mm. in legno multistrato di faggio, sagomato a forma semitonda, inclinata o piatta, lucidato naturale o tinto nei colori legno a richiesta. Angoli raggio 15 mm.



PIANO QUADRATO
BORDO MULTISTRATO SEMITONDO



PIANO QUADRATO
BORDO MULTISTRATO INCLINATO



PIANO TONDO IN MULTISTRATO
BORDO SEMITONDO



PIANO TONDO IN MULTISTRATO
BORDO INCLINATO

Piano rotondo interamente in legno multistrato placcato di laminato plastico di colore a scelta con bordo spessore 30 mm. sagomato a forma semitonda, inclinata o piatta, lucidato naturale o tinto nei colori legno a richiesta. Dimensione massima del piano Ø 125 cm.

PIANO TIPO E



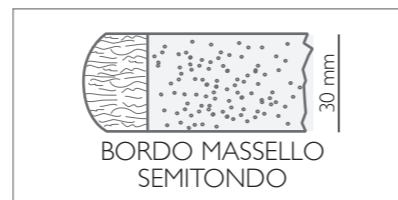
BORDO IN LEGNO
MASSELLO PIATTO



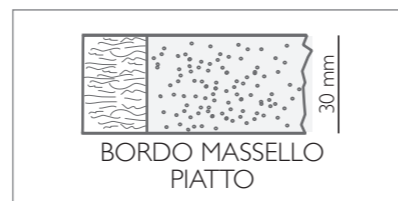
BORDO IN LEGNO
MASSELLO
SEMITONDO

Piano quadrato o rettangolare in legno truciolare placcato di laminato plastico di colore a scelta con bordo spessore 30 mm in legno massello di faggio, sagomato a forma semitonda, inclinata o piatta, lucidato naturale o tinto nei colori legno a richiesta. Angoli raggio 15 mm.

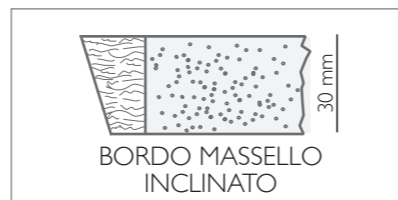
Piano rotondo Ø 60, 70 o 80 cm. in legno truciolare placcato di laminato plastico di colore a scelta con bordo spessore 30 mm in legno massello di faggio, sagomato a forma semitonda, inclinata o piatta, lucidato naturale o tinto nei colori legno a richiesta.



BORDO MASSELLO
SEMITONDO



BORDO MASSELLO
PIATTO



BORDO MASSELLO
INCLINATO

PER I COLORI DEL LAMINATO VEDI TABELLA PAG. 72-73

PER I COLORI DEL LAMINATO VEDI TABELLA PAG. 72-73

PIANO TIPO P



BORDO SEMITONDO

Piano in laminato stratificato di colore nero, grigio scuro, grigio chiaro, avorio, bianco, stromboli, fire coat o basalto vulcano con bordo piatto o semitondo spessore 12 mm. di colore nero oppure di colore rovere sbiancato o wengè con bordo spessore 10 mm. di colore marrone.

A richiesta di colore bianco full color con bordo di spessore 10 mm. di colore bianco.


Adatto, preferibilmente nei colori chiari, ad un utilizzo in ambienti esterni.



BORDO SEMITONDO



BORDO PIATTO



PIANO TIPO F




Il piano in werzalit è prodotto con un procedimento di pressatura a caldo che rende il materiale interno, trattato con resine sintetiche, ed il rivestimento superficiale molto compatti.

Adatto per un utilizzo in ambienti esterni e umidi.

SERIE "SOLO"



SERIE "BOIS"





COLORI DEL LAMINATO PIANO TIPO

C - C1 - C2 - H20 - H24 - H1 - H2 - K - E - G

Altri colori dalle collezioni delle aziende produttrici a richiesta

IN FINITURA ERRE



I colori sono indicativi per le inevitabili differenze dovute alla riproduzione tipografica.

COLORI DEL LAMINATO PIANO TIPO

C - C1 - C2 - H20 - H24 - H1 - H2 - K - E - G

Altri colori dalle collezioni delle aziende produttrici a richiesta

IN FINITURA QUARZO



IN FINITURA LUNA



IN FINITURA ALEVE'



I colori sono indicativi per le inevitabili differenze dovute alla riproduzione tipografica.

